


www.kh.hu


2024.04.25

Good Morning Treasury

Gazdaság, tőzsde

Enyhe mozgással zártak tegnap a vezető amerikai részvényindexek, míg a kincstári hozamok emelkedtek – az irányadó amerikai tízéves hozama 4,65%-ot közelítette. Az óriás technológiai cégek eredményjelentései zajlanak, ezek közül kiemelendő a Meta, amely 12%-nál is nagyobb esésben áll a piac nyitása előtt, miután a prognózisai és a VR/AR fejlesztéseinek veszteségessége megijesztette a befektetőket. A Eurostoxx 600 index 0,4%-ot esett, míg a magyar index 0,7%-kal feljebb tudott kerülni. A Mol szerepelt a legjobban a hazai blue chipek közül (+1,9%), míg az OTP zárt egyedül mínuszban (-0,3%). Ma reggel az OTP 0,6%-ot emelkedésben áll, míg a Magyar Telekom erősen húzza le az index teljesítményét a 3,8%-os esésével, hiszen tegnap volt az utolsó nap, amikor meg lehetett venni a részvényt az osztalékért.

EURUSD

Tegnap egy szűk sávban mozgott az EURUSD árfolyam, miután a hét utolsó két napján publikálásra kerülő fontos első negyedéves GDP adatok és havi inflációs adatok előtt már érdemi változás a pozícionáltságban nem szokott történni. A jegyzések jelenleg 1,0725 körül mozognak, egy vártnál forróbb GDP vagy inflációs adat újra megtámogathatja a dollárt.

EURHUF/USDHUF

Hazai fronton a keddi kamatdöntő ülés volt a legutóbbi erős impulzus, ezt egyelőre úgy néz ki megemészte a piac nagyobb turbulencia nélkül. A héten itthon már csak munkanélküliségi adatokat publikálnak, ez nagy mozgást a forint párokban nem szokott okozni, de a munkaerőpiac állapotának és ezen keresztül a továbbra is kifejezetten magas szolgáltatási infláció szempontjából fontos lehet. Az euróval szemben 393,00-nál, a dollárral szemben pedig 366,30-nál jár a hazai deviza.

Nyersanyagok

Az olajárak szerdán csökkentek a közel-keleti konfliktus miatti aggodalmak enyhülésével és az Egyesült Államok üzleti tevékenységének lassulásával, bár az amerikai nyersolajkészletek csökkenése mérsékelte ezeket a veszteségeket. Jelenleg a Brent hordója 88,30, a WTI hordója 83,00 dollár körül alakul.

Makronaptár

Ma GDP adat érkezik a tengerentúlról.

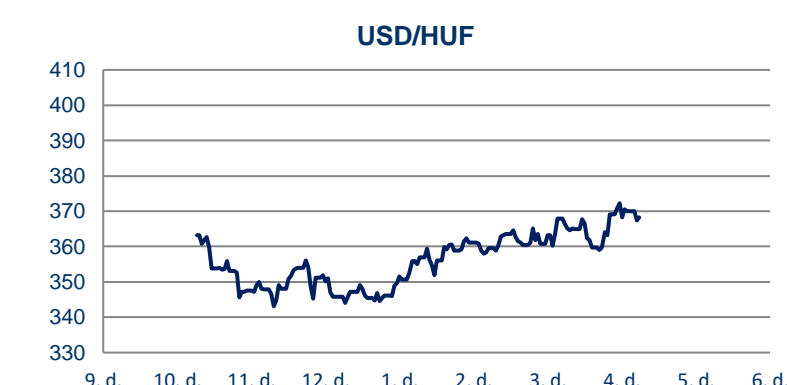
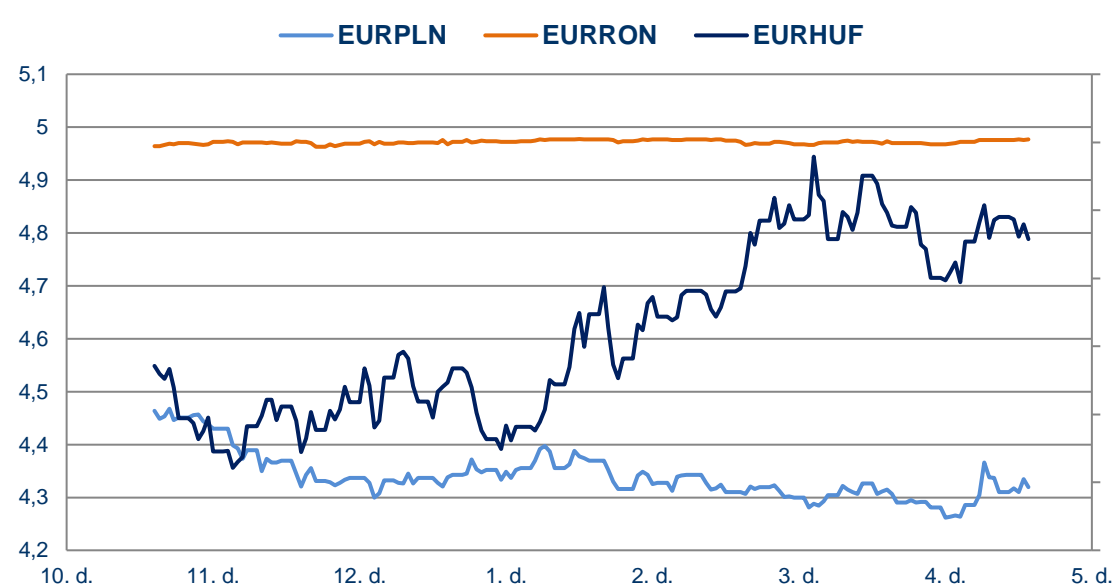
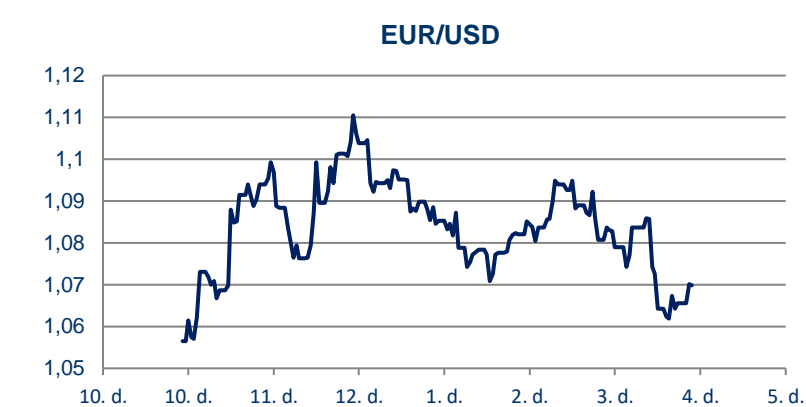
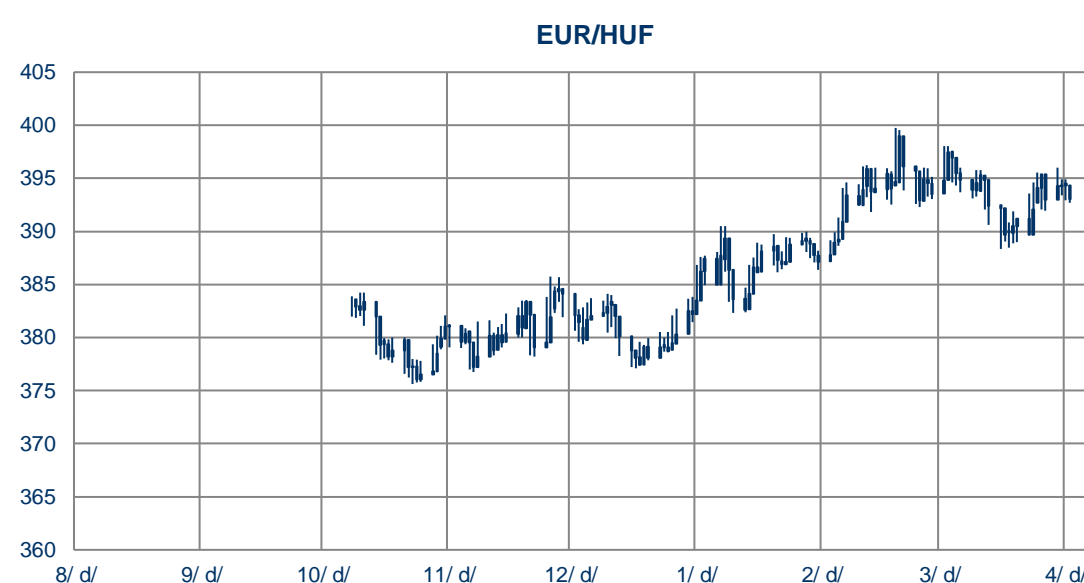
Deviza Spot Árfolyamok			
11:00	Bid	Ask	Irány*
EURHUF	391,61	394,14	↓
USDHUF	365,16	367,53	↓
CHFHUF	400,11	402,75	↓
EURUSD	1,07	1,08	↑
EURCHF	0,98	0,98	↓
EURGBP	0,85	0,86	↓
GBPHUF	456,97	460,32	↓
PLNHUF	90,63	91,25	↓
RONHUF	78,66	79,25	↑
CZKHUF	15,54	15,65	↓
EURPLN	4,31	4,34	↓
EURCZK	25,12	25,28	↓
JPYHUF	234,58	236,12	↓
TRYHUF	11,20	11,27	↓

*A jelenlegi középárfolyamot az előző napi záróárfolyamhoz viszonyítva

Deviza Forward Árfolyamok			
11:00	EUR/HUF	USD/HUF	CHF/HUF
1 hét	27	15	6
1 hónap	116	64	206
2 hónap	223	117	400
3 hónap	323	157	591
6 hónap	624	275	1152
9 hónap	955	398	1737
1 év	1282	524	2301

Bloomberg Előrejelzés			
	EURHUF	USDHUF	EURUSD
Q1 24	375	357	1,0900
Q2 24	395	371	1,0700
Q3 24	386	369	1,0800
Q4 24	401	368	1,0900

A K&H Bank Előrejelzése			
	EURHUF	USDHUF	EURUSD
2024.01.31	384	348	1,10
2024.02.29	383	346	1,11
2024.03.31	382	344	1,11
2024.04.30	383	344	1,11
2023.05.31	384	344	1,12
2024.06.30	385	344	1,12
2024.09.30	387	342	1,13
2024.12.31	392	347	1,13



This document is published for information purposes only and does not represent a solicitation to deal in the instruments described. While the information given is believed to be reliable, K&H Bank cannot guarantee its accuracy or completeness, and accepts no responsibility whatsoever (including but not limited to any loss, cost, litigation costs, indirect or special loss suffered by any company or other person) resulting from any company or other person trading on its basis. K&H Bank may have positions in

Alapkamatok				
	Jelenlegi (%)	Előző Döntés	Következő Döntés	Várakozás (%)
MNB	7,75	2024.04.23	2024.05.21	n.a.
EKB	4,50	2024.04.11	2024.06.06	n.a.
SNB	-0,75	2021.12.31	'A Field Not Applica	n.a.
FED	5,50	2024.04.24	2024.05.01	5,50

Államkötvények		
Futamidő	Referencia (%)	Változás (%)*
6 hónap	6,92	-0,14
3 év	7,20	0,42
10 év	6,99	0,00
15 év	7,00	0,00

* Az előző napi nyitó ár záró hozamszintek között

Magyar öt éves CDS	
actual value:	67,68
last one year min	55,31
last one year max	132,37

EONIA	
értéknap:	2021.12.31
érték:	-0,505

Bankközi kamatlábak (%)					
	1 day	1 months	3 months	6 months	1 year
USD LIBOR	5,0616	5,4313	5,5852	5,7260	6,0414
CHF LIBOR	-0,7786	-0,7754	-0,7530	-0,7028	-0,5532
BUBOR	7,7500	7,7500	7,5300	7,3200	7,1100
EURIBOR		3,8520	3,8790	3,8330	3,7010
EUR LIBOR	-0,6496	-0,6194	-0,5806	-0,5560	-0,4857

Főbb Nemzetközi Indexek		
Index	Tegnap Záróérték	Változás (%)*
S&P 500	5 071,63	0,02
Dow Jones	38 460,92	-0,11
CAC 40	8 091,86	-0,33
FTSE 100	8 040,38	0,73
Hang Seng	17 201,27	0,48
Nikkei 225	38 460,08	-2,16

* Az előző napi nyitó ár záró hozamszintek között

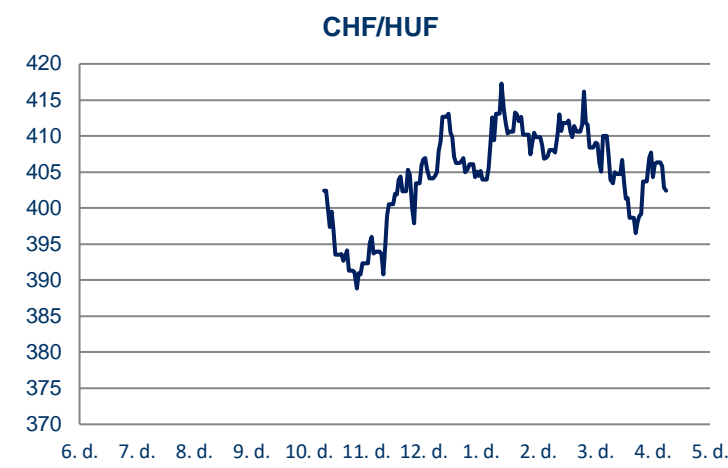
HUF IRS (swap piaci kamatlábak, %)									
1 év	2 év	3 év	4 év	5 év	6 év	7 év	8 év	9 év	10 év
7,2350	6,9500	6,8800	6,8600	6,8600	6,8600	6,8603	6,8800	6,9100	6,9400

EUR IRS (swap piaci kamatlábak, %)									
1 év	2 év	3 év	4 év	5 év	6 év	7 év	8 év	9 év	10 év
3,6745	3,3260	3,1315	3,0111	2,9378	2,8981	2,8772	2,8693	2,8689	2,8740

Magyar Makro Adatok				
	utolsó publikálás	év/év	következő publikálás	várakozás
GDP (%)	2023.12.31	-0,93	n.a.	n.a.
CPI (%)	2024.03.31	3,60	2024.05.10	n.a.
PPI (%)	2024.02.29	-4,30	2024.04.30	n.a.
industrial output (%)	2024.02.29	1,40	2024.05.08	n.a.
rate of unemployment (%)	2024.02.29	4,70	2024.04.26	n.a.
trade balance (mio EUR)	2024.02.29	1652,00	2024.05.02	n.a.
current account (%)	2023.12.31	0,22	n.a.	n.a.
retail sales (%)	2024.02.29	1,10	2024.05.07	n.a.

USA Makro Adatok				
	utolsó publikálás	év/év	következő publikálás	várakozás
GDP (%)	2023.12.31	3,10	2024.04.25	n.a.
CPI (%)	2024.03.31	3,50	2024.05.15	n.a.
PPI (%)	2024.03.31	1,90	2024.05.14	n.a.
industrial output (%)	2024.03.31	0,00	2024.05.16	n.a.
rate of unemployment (%)	2024.03.31	3,80	2024.05.03	3,80
trade balance (b USD)	2024.02.29	-68,901	2024.05.02	-67,3
current account (%)	2023.12.31	-2,93	n.a.	n.a.
retail sales (%)	2024.03.31	4,30	2024.05.15	n.a.

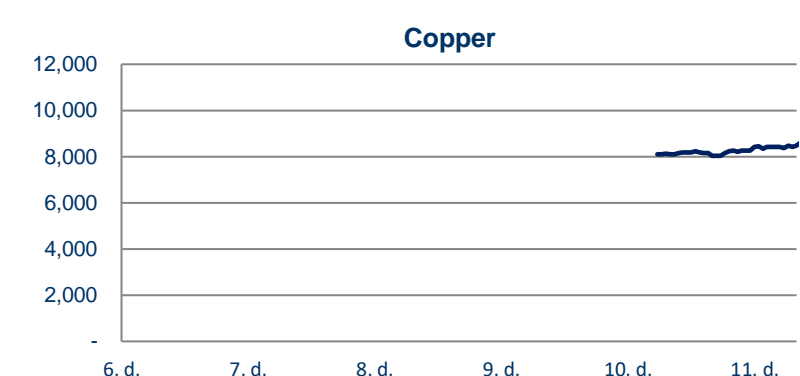
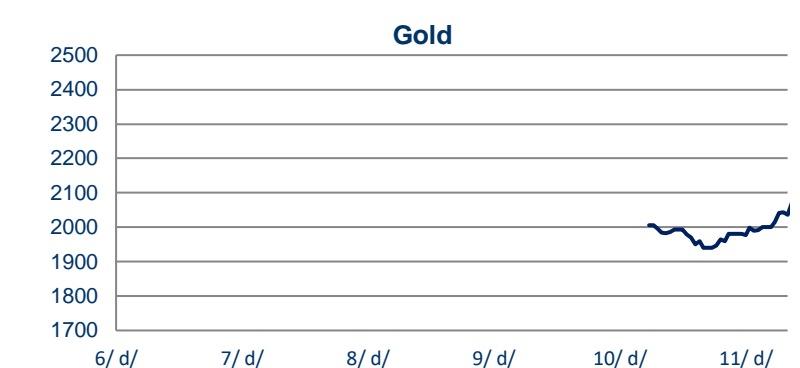

Eurózána Makro Adatok				
	utolsó publikálás	év/év	következő publikálás	várakozás
GDP (%)	2023.12.31	0,10	2024.04.30	n.a.
CPI (%)	2024.03.31	2,40	2024.05.17	n.a.
PPI (%)	2024.02.29	-8,30	2024.05.06	n.a.
industrial output (%)	2024.02.29	0,80	2024.05.15	n.a.
unemployment rate (%)	2024.02.29	6,50	2024.05.03	n.a.
trade balance (mio EUR)	2024.02.29	23607,10	2024.05.21	n.a.
current account (%)	2024.02.29	29,45	2024.05.21	n.a.
retail sales (%)	2024.02.29	-0,70	2024.05.07	n.a.



Nyersanyag			
	Olaj* (USD/hordó)	Arany (USD/uncia)	Réz* (USD/tonna)
árfolyam	82,98	2 326,88	9 773,50
52 hetes max	86,97	2 431,52	9 988,00
52 hetes min	62,65	1 810,51	7 856,00

* WTI legközelebbi határidő

** LME 3 hónapos határidőre



This document is published for information purposes only and does not represent a solicitation to trade in the instruments described. While the information given is believed to be reliable, K&HB Bank cannot guarantee its accuracy or completeness, and accepts no responsibility whatsoever (including but not limited to any loss, cost, litigation costs, indirect or special loss suffered by any company or other person) resulting from any company or other person trading on its basis. K&HB Bank may have positions in or options on the securities mentioned herein which may change at any time. Opinions expressed are given in good faith, but are subject to change without notice. Should you have any questions concerning the content of this newsletter, please do not hesitate to contact Szonja Bartha (Szonja.Bartha@kh.hu), Szabasztián Kovács (Szabasztián.Kovacs@kh.hu) or Gáspár Barnabás Varga (Gaspar.Barnabas.Varga@kh.hu).