

































Kezelési útmutató K&H Contactless- POS terminálhoz
ICT 220, ICT 250, IWL 220 (Contactless terminálok)
A terminálokba 57mm széles és 40 mm átmérőjű hő papírt lehet használni.

<u>BEJELENTKEZÉS</u>	<u>ELADÁS</u>	<u>PIN KÓD</u>	<u>SZTORNÓ</u>	
<p>(f2) gomb FELHASZN.menü </p> <p>Felhasználó ID (alapértelmezett) beírás 1111 (zöld gomb) </p> <p>Jelszó (alapértelmezett) beírás 1111 (zöld gomb) </p> <hr/> <p style="text-align: center;">KILÉPÉS</p> <p>(f2) gomb FELHASZN .MENÜ  </p> <div style="border: 1px solid black; border-radius: 15px; padding: 10px; margin-top: 10px;"> <p style="text-align: center;">Hibabejelentés: K&H Bank Engedélyezési központ Tel.:</p> <p style="text-align: center;">(06 1/20/30/70) 335 3355 / 6-os gomb</p> </div>	<p style="text-align: center;">1 </p> <p>Összeg: ...  (zöld gomb)</p> <p style="text-align: center;"><i>Kérem a kártyát!</i> <i>language = [F4]</i></p> <p>kártya lehúzása chipkártya behelyezése vagy Contactless kártya esetén</p> <p>Vásárló a kártyáját az olvasó fölé helyezi! Limit felett a Pin kód megadása kötelező!</p> <p>Limit alatti tranzakció esetén a terminál csak kereskedői bizonylatot nyomtat!!!</p> <p>Amennyiben a vásárló igényli a vevői példányt:</p>	<p>PIN KÓD</p> <p><i>(Ezt a műveletet a vásárló végzi a pin pad-en, pin-pad nélküli készülék esetén a terminálon! vagy ha a terminálon a „Figyelje a telefont” felirat látható a vásárló saját Mobil telefon készülékén keresztül).</i></p> <p>Pin Kód megadása (zöld gomb) </p> <p><i>(...ha eltévesztette: Javítás: sárga gomb)</i></p> <p><i>A terminál kommunikál, bizonylatot nyomtat 2 pld.</i></p> <p style="text-align: center;"><u>FIGYELEM!</u> <u>Ez lehet elutasító</u> <u>bizonylat is!</u></p> <hr/> <p> sárga gomb</p> <p style="text-align: center;">Vevői példány</p> <p style="text-align: center;">Utolsó bizonylat</p> <p>IGEN NEM</p> <p>(zöld gomb) </p>	<p>Csak az utolsó sikeres tranzakció törlése lehetséges!</p> <p>Terminál alapállapotban</p> <p>Ha nem jogosult: 7  (zöld gomb) </p> <p>Adminisztrátori azonosító beírás 0000 (zöld gomb) </p> <p>Adminisztrátori jelszó beírás 0000 (zöld gomb) </p> <p style="text-align: center;"><i>Az utolsó tranzakció adatai megjelennek a kijelzőn</i></p> <p>IGEN NEM</p> <p>(zöld gomb) </p>	<p>Chipkártya behelyezését követően a terminál kijelzőjén megjelenhet az</p> <p style="text-align: center;">Alkalmazás választás</p> <p>A kártyabirtokosnak kell a Pin-pad-en a felkínált lehetőségek közül kiválasztani a megfelelőt.</p> <hr/> <p style="text-align: center;">TERMINÁL ALAPÁLLAPOTBA HOZATALA. </p> <p style="text-align: center;">(piros gomb)</p> <hr/> <p style="text-align: center;">TRANZAKCIÓ MENÜ</p> <p style="text-align: right;">F1 </p> <ol style="list-style-type: none"> 1-Eladás 2-Előengedély 3-Eladás eng. után 4-Borralaló könyv. 5-Könyvelés 6-Áruvisszavét 7-Sztornó 8-Készpénz felvét 9-Nyugta másolat 10-MO/ TO (rendelés)

Éjszakára kérjük a terminált **NEM áramtalanítva**, alapállapotban hagyni (dátum, idő látszik)!
Az elérhető tranzakció típusokat a „Fizetőkártya elfogadói” szerződés szabályozza!!!

Kezelési útmutató K&H Contactless- POS terminálhoz

<p>ÁRUVISSZAVÉT</p> <p>Áruvisszavét </p> <p>Összeg: ...  (zöld gomb)</p> <p><i>Kérem a kártyát! language = [F4]</i></p> <p>Kártya lehúzása chipkártya behelyezése vagy Contactless kártya érintése.</p> <p><i>A terminál kommunikál, bizonylatot nyomtat 2 pld.</i></p>	<p>SZERVIZ MENÜ</p> <p>(f4) gomb </p> <p>1-Kommunikáció 2-Kulcs letöltés 3-Param. letöltés 4-Param. állítás 5-Konfiguráció 9-MK Betöltés</p> <p>a kiválasztott funkciót a zöld gomb lenyomásával lehet elindítani a </p> <p>Jelszót kér: terminálba bejelentkezett jelszó: (pl.:1111, 0000)</p>	<p>ELADÁS SZÉP-, Cafeteria-, Erzsébet kártya</p> <p></p> <p>Összeg: ...  (zöld gomb)</p> <p><i>Kérem a kártyát! language = [F4]</i></p> <p>Kártya lehúzása</p> <p>Összeg jóváhagyása (Ezt a műveletet a vásárló végzi a pin pad-en, pin-pad nélküli készülék esetén a terminálon!)</p> <p>(zöld gomb) </p> <p>Zseb választás</p> <p>K&H, OTP SZÉP</p> <p>Cafeteria kártya</p> <p>Erzsébet utalvány</p>	<p>Terminálon ZSEB választás (Ezt a műveletet a kereskedő végzi a terminálon)</p> <p>K&H, OTP SZÉP</p> <p>"1: Szállás" "2: Vendéglátás " "3: Szabadidő"  (zöld gomb)</p> <p>Cafeteria kártya</p> <p>"1:Egeszsegepenztar" "2:Étel utalvány " "3:Meleg etk.utv." "4:Iskolakezsd.utv" "5:Kultura utalv." "6:Ajandek utalv." "7:Internet utalv"  (zöld gomb)</p> <p>Erzsébet utalvány</p> <p>"1:Étkezési" "2:Ajándék" "3:Iskolai" "4:Gyermekevédelmi" "5:Kultúra" "6:Sport"</p>	<p>NAPZÁRÁS</p> <p>Terminál alapállapotban</p> <p>(f3) gomb</p> <p>NAPZÁRÁS MENÜ 1-Napzárás  (zöld gomb)</p> <p><i>A terminál kommunikál, bizonylatot nyomtat</i></p>
<p>NYUGTA MÁSOLAT (bizonylat újranyomtatása)</p> <p></p> <p></p> <p>Utolsó Bizonylat IGEN (választása) NEM</p> <p> zöld gomb</p>	<p>Off Line mód:</p> <p>a kijelző bal oldalán [*] jel látható</p> <p>Ebben az esetben egy kommunikációt kell elindítani (szerviz menüben leírtak szerint)</p> <p>Sikeres kommunikáció után a terminál online módba kerül és a kijelző bal oldalán [1] jel látható.</p>	<p>Összeg jóváhagyása (Ezt a műveletet a vásárló végzi a pin pad-en, pin-pad nélküli készülék esetén a terminálon!)</p> <p>(zöld gomb) </p> <p>Zseb választás</p> <p>K&H, OTP SZÉP</p> <p>Cafeteria kártya</p> <p>Erzsébet utalvány</p> <p>Zseb választást követően: <i>A terminál kommunikál, bizonylatot nyomtat 2 pld.</i></p> <p>MKB SZÉP kártya esetén a ZSEB választás egyedi Pin- kód megadásával történik!</p>	<p>Erzsébet utalvány</p> <p>"1:Étkezési" "2:Ajándék" "3:Iskolai" "4:Gyermekevédelmi" "5:Kultúra" "6:Sport"</p> <p>Erzsébet utalvány</p> <p>A lista az engedélyezett ZSEB-ek függvényében változhat.</p>	<p>TRANZAKCIÓ LISTA</p> <p>(f3) gomb</p> <p>NAPZÁRÁS MENÜ 3-Tranz. összesítő  (zöld gomb)</p> <p>ELADÁS EMC kártya</p> <p>Indítása a normál eladás alapján</p> <p>Zseb választás a 8 jegyű Pin-kód megadásával történik: XXXXYYYY XXXX- Zseb értéke YYYY- Egyéni Pin-kód</p>