

Múltbeli teljesítmény bemutatása

2026.01.26



A befektetési egységekhez kötött életbiztosításokhoz választható eszközalapok múltbeli teljesítményeit mutatják be eszközalaponként az alábbi diagramok. A múltbeli teljesítmény az eszközalapokban lévő befektetési egységek árfolyam adatainak változását mutatja be.

Az érintett életbiztosítási termékek:

- K&H hozamhalmozó 4 befektetési egységekhez kötött életbiztosítás
- K&H nyugdíjbiztosítás 4 befektetési egységekhez kötött életbiztosítás
- K&H prémium 4 befektetési egységekhez kötött életbiztosítás

A múltbeli teljesítmény nem megbízható mutatója a jövőbeli teljesítménynek. A piacok a jövőben nagyon eltérő módon alakulhatnak.

Segíthet Önnek annak értékelésében, hogy a múltban hogyan kezelték az eszközalapot, valamint annak a referenciaértékével történő összehasonlításában.

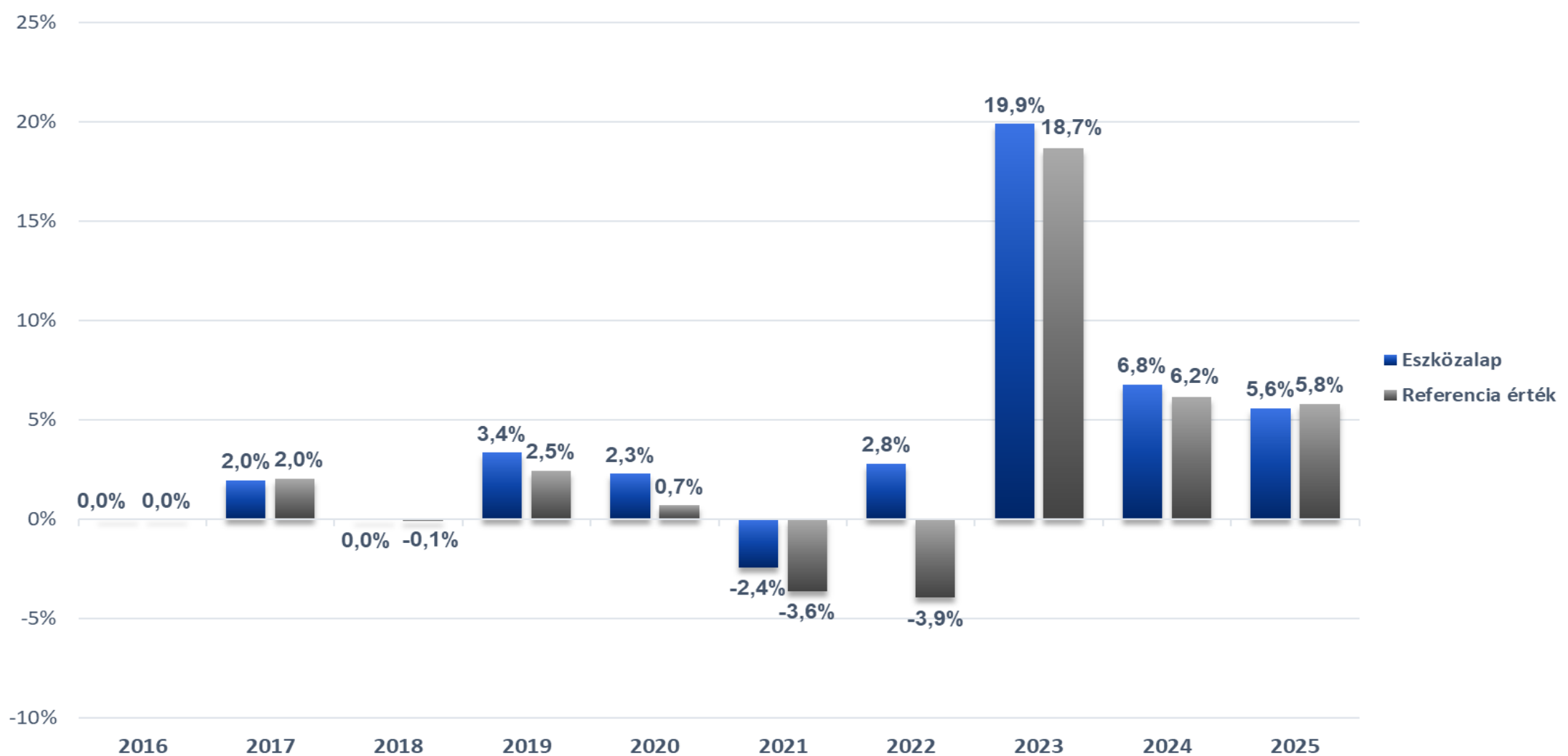
A teljesítményt a mögöttes eszköz kezelője által érvényesített költségek levonása után jelenítjük meg. A számítás nem veszi figyelembe a biztosító által érvényesítendő költségeket, így a biztosító által érvényesített kockázati díjak hozamra gyakorolt hatását sem.

Az egyes naptári évekre bemutatott hozam adatok az eszközalap indulásának évében az adott időszakra vonatkozó teljes hozam, a teljes naptári években az évesített hozamok.

K&H aranykosár felelős befektetés eszközalap B sorozat

Ez a diagram az alap teljesítményét az utolsó 9 év veszteségének vagy nyereségének százalékos arányaként mutatja a referenciaértékhez képest.

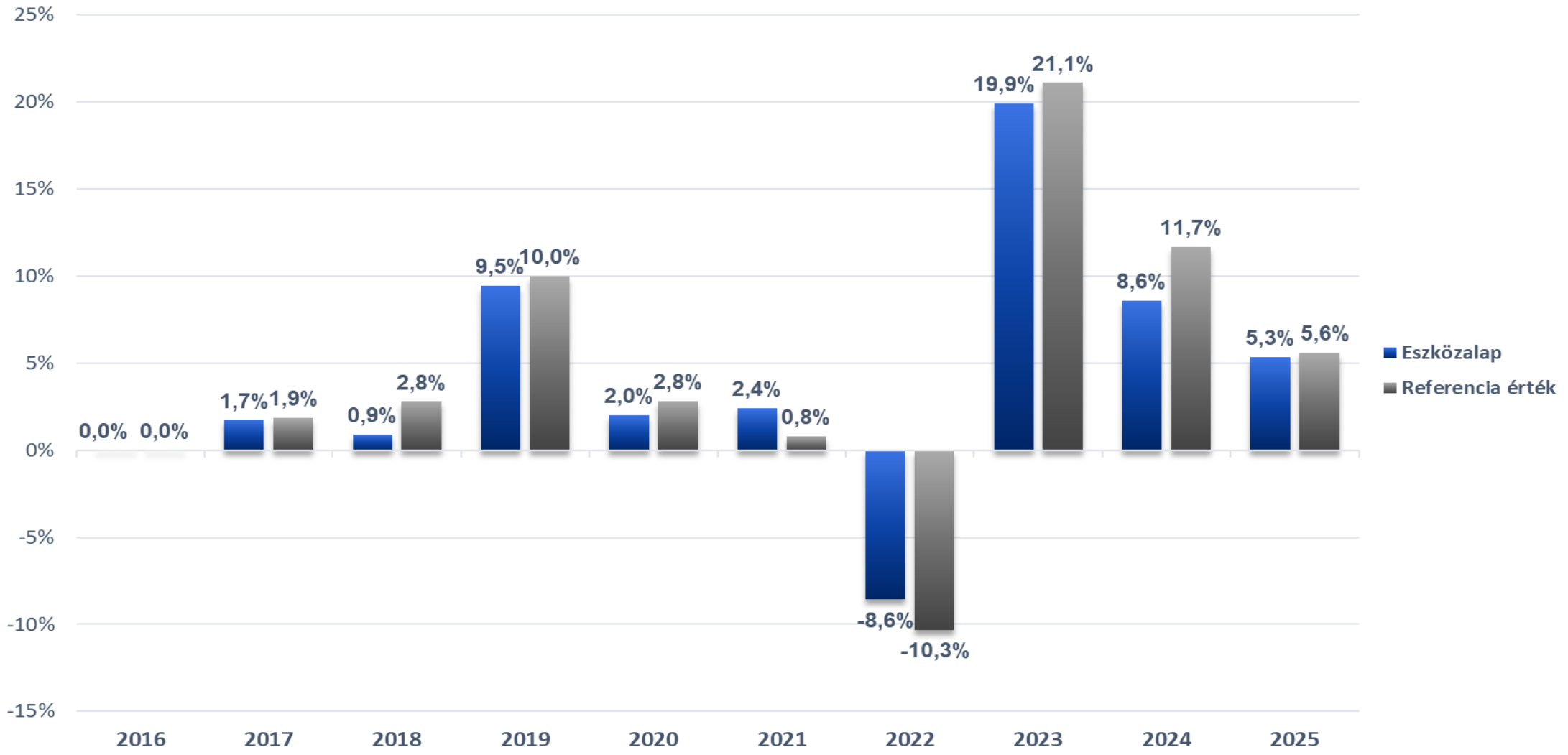
Az eszközalap indulásának dátuma: 2017.01.02 Referenciérték: 30% J.P. Morgan GBI Hungary Total Return
A múltbeli teljesítmény devizaneme: HUF 70% RMAX-index



K&H válogatott kényelem vegyes eszközalap B sorozat

Ez a diagram az alap teljesítményét az utolsó 9 év veszteségének vagy nyereségének százalékos arányaként mutatja a referenciaértékhez képest.

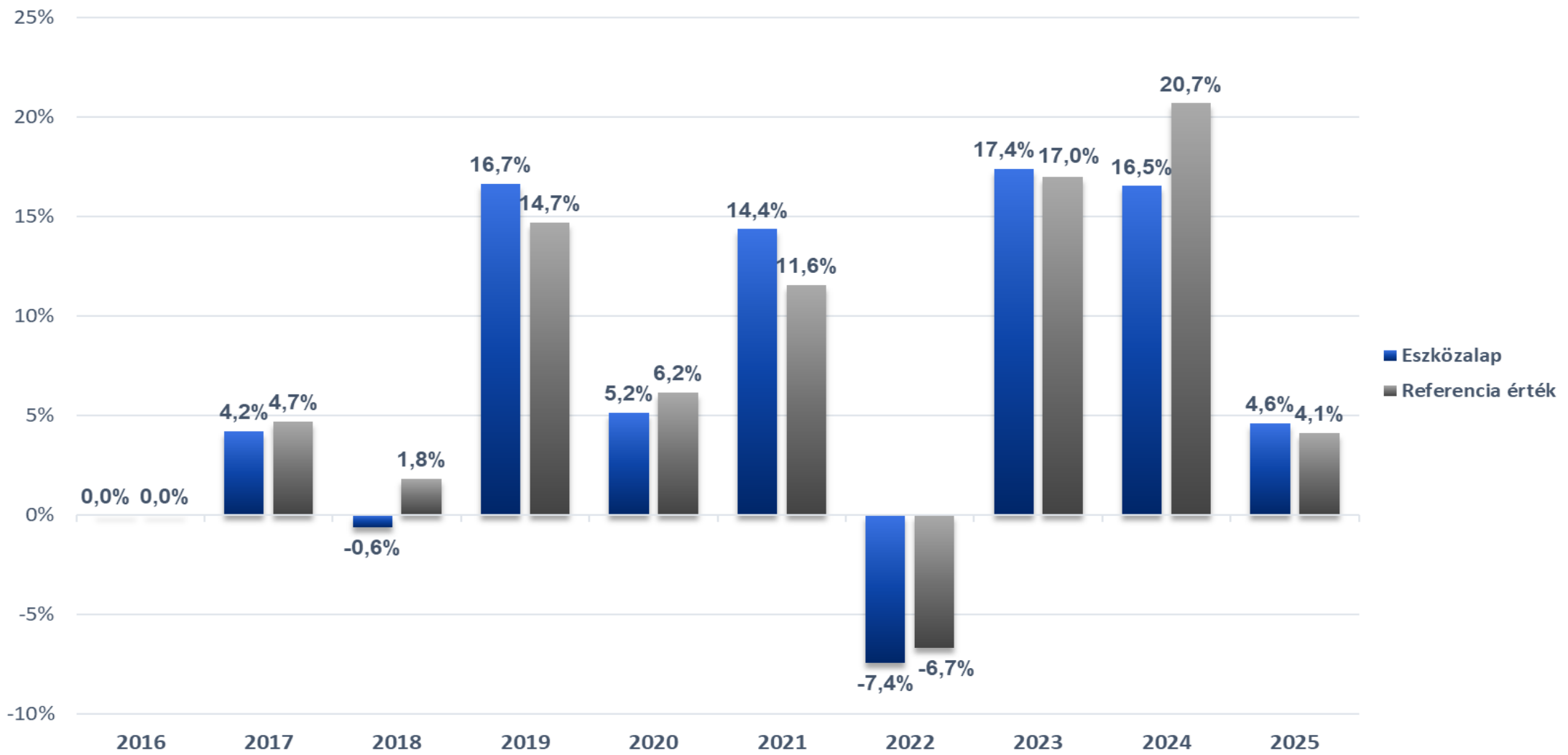
Az eszközalap indulásának dátuma: 2017.01.02 Referenciérték: 15% súllyal az MSCI All Country World Net Return Index forintban kifejezve (MXWD),
 A múltbeli teljesítmény devizaneme: HUF 38,5% súllyal a J.P. Morgan Government Bond Index Hungary Total Return forintban (JPMTHU),
 11% súllyal az iBoxx EUR Corporates Total Return Index forintra fedezve (QW5A),
 5,5% súllyal a Bloomberg Euro High Yield 3% Issuer Constraint x Fin Total Return Index
 30% súllyal az RMAX Index (MAX RMAX)



K&H válogatott lendület vegyes eszközalap B sorozat

Ez a diagram az alap teljesítményét az utolsó 9 év veszteségének vagy nyereségének százalékos arányaként mutatja a referenciaértékhez képest.

Az eszközalap indulásának dátuma: 2017.01.02 Referenciérték: 45% súllyal az MSCI All Country World Net Return Index forintban kifejezve (MXWD),
 A múltbeli teljesítmény devizaneme: HUF 38,5%
 11% súllyal az iBoxx EUR Corporates Total Return Index forintra fedezve (QW5A) és
 5,5% súllyal a Bloomberg Euro High Yield 3% Issuer Constraint x Fin Total Return Index



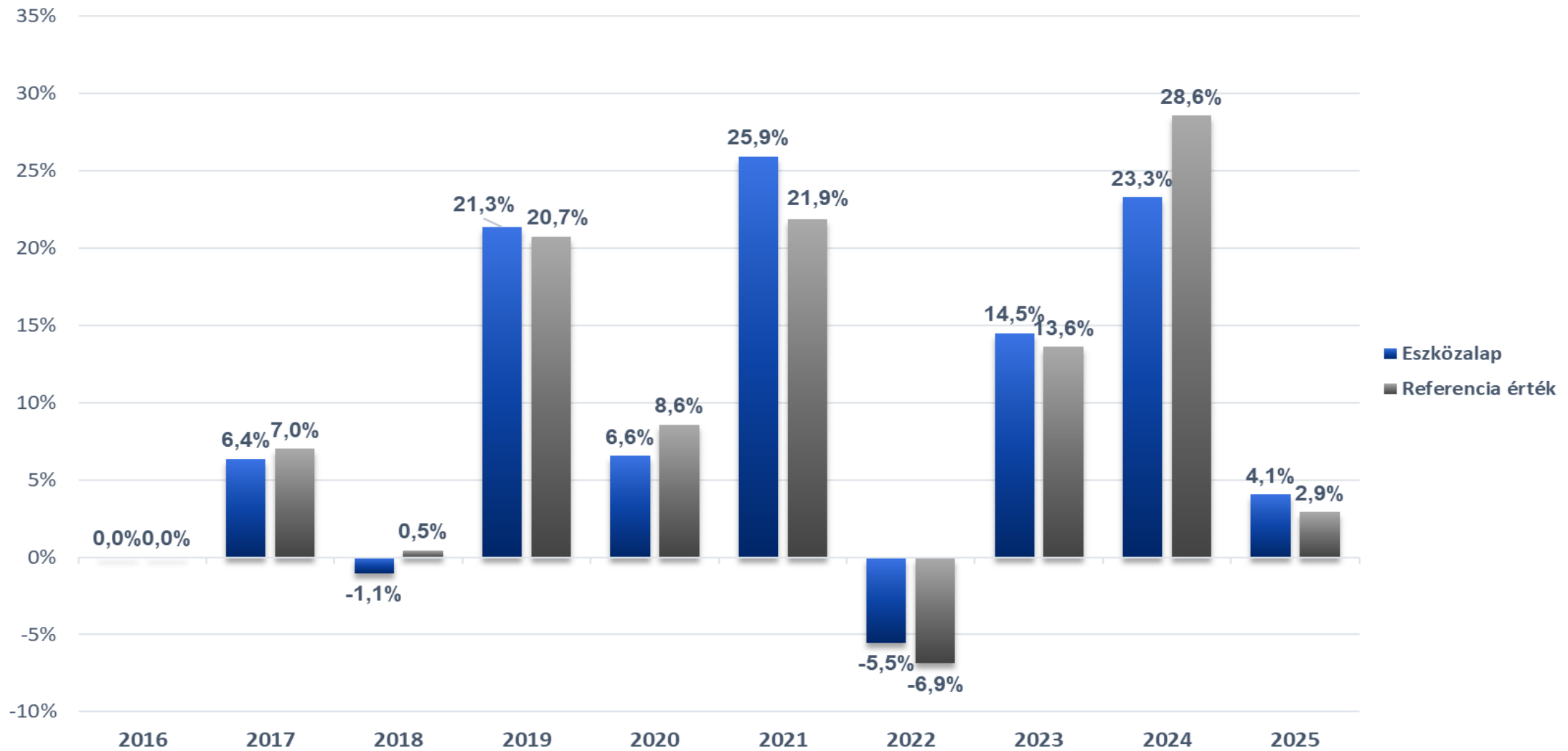
K&H válogatott iram vegyes eszközalap B sorozat

Ez a diagram az alap teljesítményét az utolsó 9 év veszteségének vagy nyereségének százalékos arányaként mutatja a referenciaértékhez képest.

Az eszközalap indulásának dátuma: 2017.01.02
A múltbeli teljesítmény devizaneme: HUF

Referenciaérték: 65 % súllyal az MSCI All Country World Net Return Index forintban kifejezve (MXWD),
24,5% súllyal a J.P. Morgan Government Bond Index Hungary Total Return forintban

7 % súllyal az iBoxx EUR Corporates Total Return Index forintra fedezve (QW5A) és
3,5% súllyal a Bloomberg Euro High Yield 3% Issuer Constraint x Fin Total Return Index

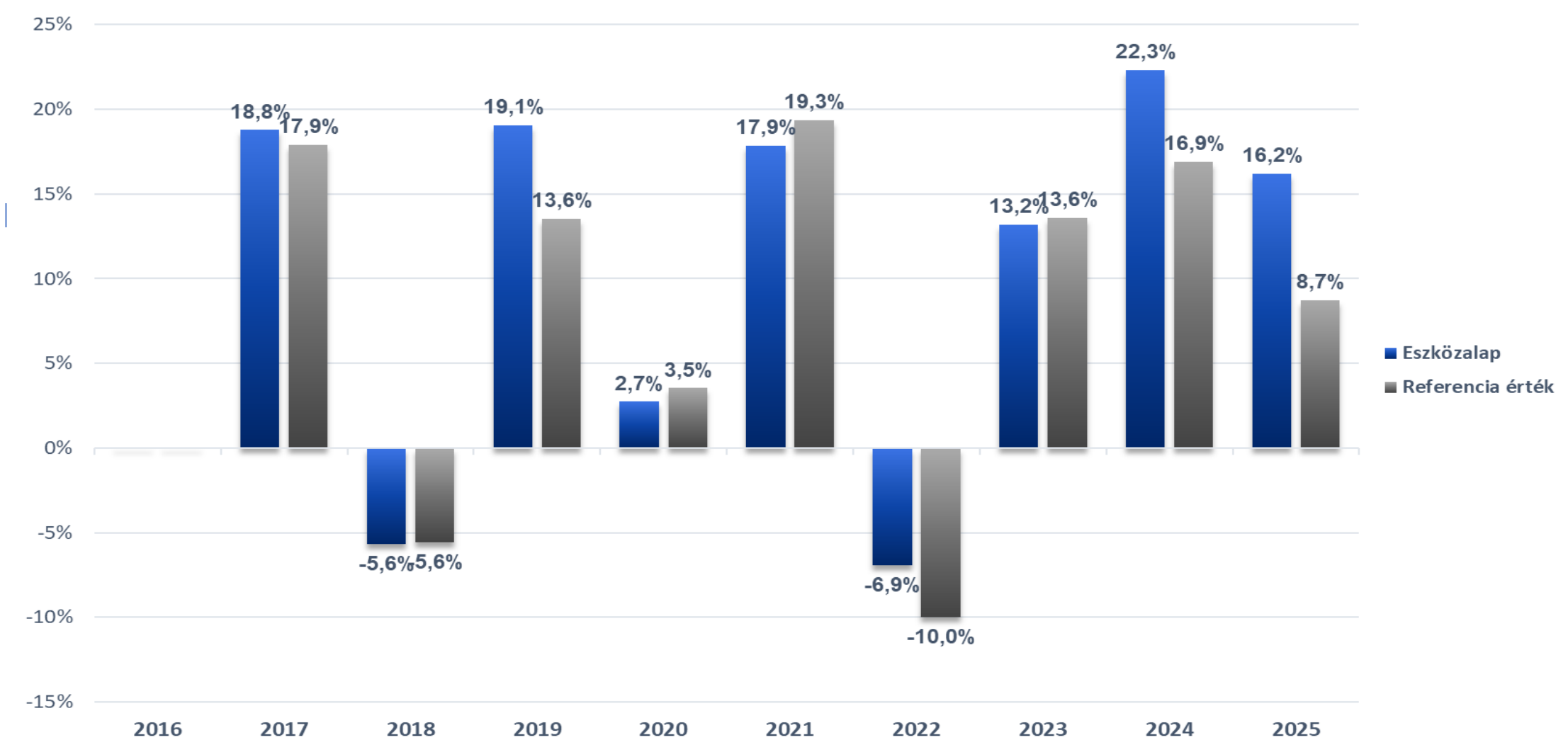


K&H fejlődő piaci részvény eszközalap B sorozat

Ez a diagram az alap teljesítményét az utolsó 9 év veszteségének vagy nyereségének százalékos arányaként mutatja a referenciaértékhez képest.

Az eszközalap indulásának dátuma: 2017.01.02
A múltbeli teljesítmény devizaneme: HUF

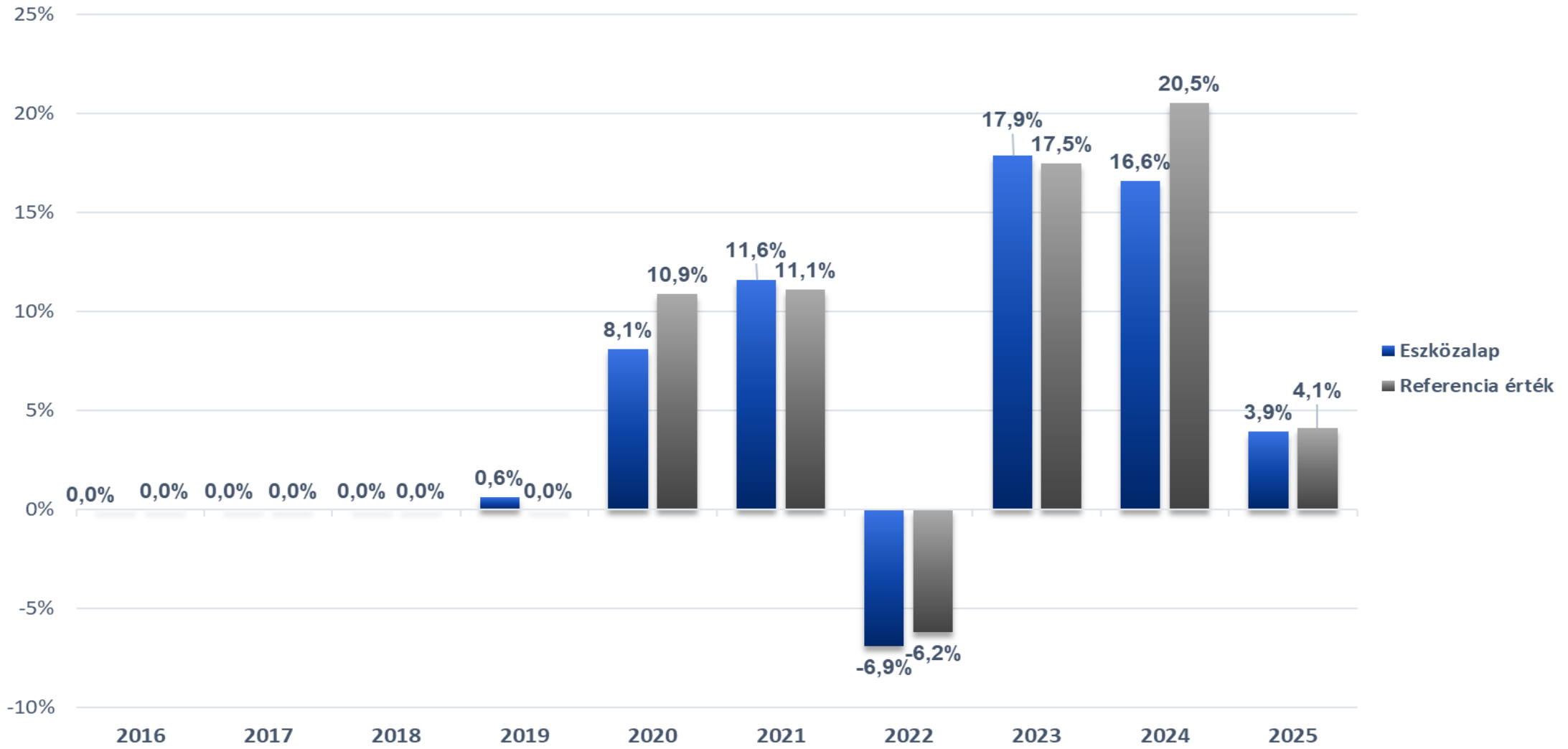
Referenciaérték: 47,5% súllyal az MSCI Emerging Asia (USD) index Net Return forintban kifejezve,
47,5% súllyal a CETOP index forintban kifejezve és
5% O/N BUBOR,



K&H lendület felelős befektetés eszközalap B sorozat

Ez a diagram az alap teljesítményét az utolsó 7 év veszteségének vagy nyereségének százalékos arányaként mutatja a referenciaértékhez képest.

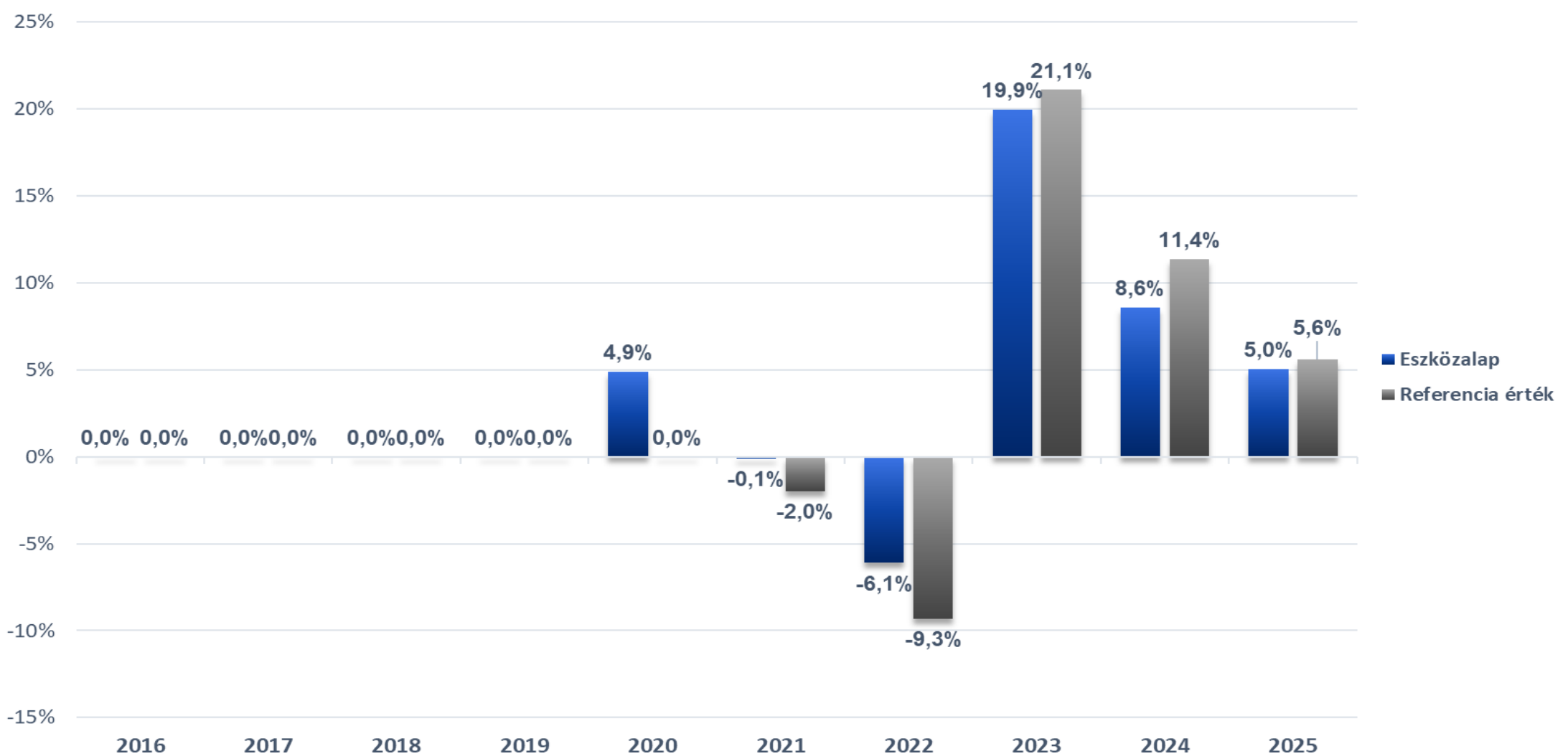
Az eszközalap indulásának dátuma: 2019.09.30 Referenciérték: 45% súllyal az MSCI All Country World Net Return Index forintban kifejezve
 A múltbeli teljesítmény devizaneme: HUF 38,5% súllyal a J.P. Morgan Government Bond Index Hungary Total Return forintban
 11% súllyal az iBoxx EUR Corporates Index Total Return forintra fedezve
 5,5% súllyal a Bloomberg Euro High Yield 3% Issuer Constraint x Fin Total Return Index



K&H kényelem felelős befektetés eszközalap B sorozat

Ez a diagram az alap teljesítményét az utolsó 6 év veszteségének vagy nyereségének százalékos arányaként mutatja a referenciaértékhez képest.

Az eszközalap indulásának dátuma: 2020.02.27 Referenciérték: 15% súllyal az MSCI All Country World Net Return Index forintban kifejezve
 A múltbeli teljesítmény devizaneme: HUF 38,5% súllyal a J.P. Morgan Government Bond Index Hungary Total Return forintban
 11% súllyal az iBoxx EUR Corporates Index Total Return forintra fedezve
 5,5% súllyal a Bloomberg Euro High Yield 3% Issuer Constraint x Fin Total Return Index
 30% súllyal az RMAX Index



K&H iram felelős befektetés eszközalap B sorozat

Ez a diagram az eszközalap teljesítményét az utolsó 2 év veszteségének vagy nyereségének százalékos arányaként mutatja a referenciaértékhez képest.

Az eszközalap indulásának dátuma: 2024.05.03
A múltbeli teljesítmény devizaneme: HUF

Referenciérték: 65% súllyal az MSCI All Country World Net Return Index forintban kifejezve
24,5% súllyal a J.P. Morgan Government Bond Index Hungary Total Return forintban
7% súllyal az iBoxx EUR Corporates Index Total Return forintra fedezve
3,5% súllyal a Bloomberg Euro High Yield 3% Issuer Constraint x Fin Total Return Index

