




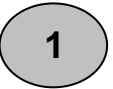






























Kezelési útmutató K&H Contactless POS terminálhoz
ICT 220, ICT 250, IWL 220 (Contactless terminálok)
A terminálokba 57 mm széles és 40 mm átmérőjű hő papírt lehet használni.

<u>BEJELENTKEZÉS</u>	<u>ELADÁS</u>	<u>PIN KÓD</u>	<u>SZTORNÓ</u>	
<p>(f2) gomb FELHASZN. menü </p> <p>Felhasználó ID (alapértelmezett) beírás 1111 (zöld gomb) </p> <p>Jelszó (alapértelmezett) beírás 1111 (zöld gomb) </p> <hr/> <p style="text-align: center;">KILÉPÉS</p> <p>(f2) gomb FELHASZN. menü  </p> <div style="border: 1px solid black; border-radius: 15px; padding: 10px; margin-top: 10px;"> <p style="text-align: center;">Hibabejelentés: K&H Bank Engedélyezési központ Tel.: (06 1/20/30/70) 335 3355 / 6-os gomb</p> </div>	<p style="text-align: center;">1 </p> <p>Összeg: ...  (zöld gomb)</p> <p style="text-align: center;"><i>Kérem a kártyát!</i> language = [F4]</p> <p>kártya lehúzása chipkártya behelyezése</p> <p>vagy Contactless kártya esetén</p> <p>Vásárló a kártyáját az olvasó fölé helyezi! Limit felett a Pin kód megadása kötelező!</p> <p>Limit alatti tranzakció esetén a terminál csak kereskedői bizonylatot nyomtat!!!</p> <p>Amennyiben a vásárló igényli a vevői példányt:</p>	<p style="text-align: center;">PIN KÓD</p> <p><i>(Ezt a műveletet a vásárló végzi a pin pad-en, pin-pad nélküli készülék esetén a terminálon! vagy ha a terminálon a „Figyelje a telefont” felirat látható a vásárló saját Mobil telefon készülékén keresztül).</i></p> <p>Pin Kód megadása (zöld gomb) </p> <p><i>(...ha eltévesztette: Javítás: sárga gomb)</i></p> <p><i>A terminál kommunikál, bizonylatot nyomtat 2 pld.</i></p> <p style="text-align: center;"><u>FIGYELEM!</u> <u>Ez lehet elutasító</u> <u>bizonylat is!</u></p> <hr/> <p> sárga gomb</p> <p style="text-align: center;">Vevői példány</p> <p style="text-align: center;">Utolsó bizonylat</p> <p>IGEN NEM</p> <p>(zöld gomb) </p>	<p style="text-align: center;">Csak az utolsó sikeres tranzakció törlése lehetséges!</p> <p>Terminál alapállapotban </p> <p>Ha nem jogosult:  (zöld gomb)</p> <p>Adminisztrátori azonosító beírás 0000 (zöld gomb) </p> <p>Adminisztrátori jelszó beírás 0000 (zöld gomb) </p> <p style="text-align: center;"><i>Az utolsó tranzakció adatai megjelennek a kijelzőn</i></p> <p>IGEN NEM</p> <p>(zöld gomb) </p>	<p>Chipkártya behelyezését követően a terminál kijelzőjén megjelenhet az</p> <p style="text-align: center;">Alkalmazás választás</p> <p>A kártyabirtokosnak kell a pin-pad-en a felkínált lehetőségek közül kiválasztani a megfelelőt.</p> <hr/> <p style="text-align: center;">TERMINÁL ALAPÁLLAPOTBA HOZATALA.</p> <p>(piros gomb) </p> <hr/> <p style="text-align: center;">TRANZAKCIÓ MENÜ</p> <p style="text-align: center;">F1 </p> <ol style="list-style-type: none"> 1-Eladás 2-Előengedély 3-Eladás eng. után 4-Borralaló könyv. 5-Könyvelés 6-Áruvisszavét 7-Sztornó 8-Készpénz felvét 9-Nyugta másolat 10-MO/ TO (rendelés)

Éjszakára kérjük a terminált **NEM áramtalanítva** alapállapotban hagyni (dátum, idő látszik!)
Az elérhető tranzakció típusokat a „Fizetőkártya elfogadói” szerződés szabályozza!!!

Kezelési útmutató K&H Contactless POS terminálhoz

<p style="text-align: center;"><u>ÁRUVISSZAVÉT</u></p> <p>Áruvisszavét </p> <p>Összeg: ... (zöld gomb) </p> <p style="text-align: center;"><i>Kérem a kártyát!</i> <i>language = [F4]</i></p> <p>Kártya lehúzása chipkártya behelyezése vagy Contactless kártya érintése.</p> <p style="text-align: center;"><i>A terminál kommunikál, bizonylatot nyomtat 2 pld.</i></p> <hr/> <p style="text-align: center;"><u>NYUGTA MÁSOLAT</u> (bizonylat újranyomtatása)</p> <p style="text-align: center;"> </p> <p style="text-align: center;"><u>Utolsó Bizonylat</u> <u>IGEN (választása) NEM</u></p> <p style="text-align: center;"></p>	<p style="text-align: center;">SZERVIZ MENÜ</p> <p>(f4) gomb </p> <p>1-Kommunikáció 2-Kulcs letöltés 3-Param. letöltés 4-Param. állítás 5-Konfiguráció 9-MK Betöltés</p> <p>a kiválasztott funkciót a zöld gomb lenyomásával lehet elindítani a </p> <p>Jelszót kér: terminálba bejelentkezett jelszó: (pl.:1111, 0000)</p> <hr/> <p style="text-align: center;">Off Line mód:</p> <p>a kijelző bal oldalán [*] jel látható</p> <p style="text-align: center;"><i>Ebben az esetben egy kommunikációt kell elindítani (szerviz menüben leírtak szerint).</i></p> <p style="text-align: center;"><i>Sikeres kommunikáció után a terminál online módba kerül és a kijelző bal oldalán [1] jel látható.</i></p>	<p style="text-align: center;"><u>ELADÁS SZÉP kártya</u> KHB, OTP:</p> <p style="text-align: center;"></p> <p>Összeg: ... (zöld gomb) </p> <p style="text-align: center;"><i>Kérem a kártyát!</i> <i>language = [F4]</i></p> <p>Kártya lehúzása</p> <p>Összeg jóváhagyása (Ezt a műveletet a vásárló végzi a pin pad-en, pin-pad nélküli készülék esetén a terminálon!)</p> <p style="text-align: center;">(zöld gomb) </p> <hr/> <p style="text-align: center;">Terminálon <u>ZSEB választás</u></p> <p>(Ezt a műveletet a kereskedő végzi a terminálon.)</p> <p>"1: Szállás" "2: Vendéglátás " "3: Szabadidő" </p> <p style="text-align: center;">(zöld gomb)</p> <p style="text-align: center;"><i>A terminál kommunikál, bizonylatot nyomtat 2 pld.</i></p> <hr/> <p>MKB SZÉP kártya esetén a ZSEB választás egyedi Pin-kód megadásával történik!</p>	<p style="text-align: center;"><u>ELADÁS Cafeteria</u></p> <p style="text-align: center;"></p> <p>Összeg: ... (zöld gomb) </p> <p style="text-align: center;"><i>Kérem a kártyát!</i> <i>language = [F4]</i></p> <p>Kártya lehúzása</p> <p>Összeg jóváhagyása (Ezt a műveletet a vásárló végzi a pin pad-en, pin-pad nélküli készülék esetén a terminálon!)</p> <p style="text-align: center;">(zöld gomb) </p> <hr/> <p style="text-align: center;">Terminálon <u>ZSEB választás</u></p> <p>(Ezt a műveletet a kereskedő végzi a terminálon.)</p> <p>"1:Egeszsegepenzta" "2:Étel utalvány " "3:Meleg etk.utv." "4:Iskolakezd.utv" "5:Kultura utalv." "6:Ajandek utalv." "7:Internet utalv" </p> <p style="text-align: center;">(zöld gomb)</p> <p>A lista az engedélyezett <u>ZSEB-ek függvényében</u> <u>változhat.</u></p>	<p style="text-align: center;"><u>NAPZÁRÁS</u></p> <p>Terminál alapállapotban</p> <p>(f3) gomb</p> <p style="text-align: center;">NAPZÁRÁS MENÜ</p> <p>1-Napzárás</p> <p>(zöld gomb) </p> <p style="text-align: center;"><i>A terminál kommunikál, bizonylatot nyomtat</i></p> <hr/> <p style="text-align: center;"><u>TRANZAKCIÓN LISTA</u></p> <p>(f3) gomb</p> <p style="text-align: center;">NAPZÁRÁS MENÜ</p> <p>3-Tranz. összesítő</p> <p>(zöld gomb) </p> <hr/> <p style="text-align: center;"><u>ELADÁS EMC kártya</u></p> <p>Indítása a normál eladás alapján</p> <p>Zseb választás a 8 jegyű Pin-kód megadásával történik: XXXXYYYY XXXX- Zseb értéke YYYY- Egyéni Pin-kód</p>
--	--	--	--	--