


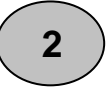

































ICT 220, ICT 250, IWL 220 (Contactless terminálok)

<u>BEJELENTKEZÉS</u>	<u>ELADÁS</u> (chip- és mágnescsíkos kártya esetén)	<u>PIN KÓD</u>	<u>SZTORNÓ</u>	
<p>(f2) gomb</p> <p>FELHASZN.menü </p> <p>Felhasználó ID beírás 1111 (zöld gomb) </p> <p>Jelszó beírás 1111 (zöld gomb) </p> <p>KILÉPÉS</p> <p>(f2) gomb </p> <p>FELHASZN .MENÜ </p>	<p>1 </p> <p>Összeg: ... </p> <p>(zöld gomb)</p> <p>- kártya lehúzása vagy chipkártya behelyezése</p> <p>Érintés nélküli fizetés esetén</p> <p>Eladás indítása a fentiek szerint.</p> <p>Összeg : ... </p> <p>(zöld gomb)</p> <p>majd az F gombbal választjuk a Conatctless fizetést.</p>	<p>(Ezt a műveletet a vásárló végzi a pin pad-en, pin-pad nélküli készülék esetén a terminálon!)</p> <p>Összeg jóváhagyása (pin kód megadása vagy zöld gomb vagy érintés nélküli kártya beolvasása)</p> <p>Pin Kód megadása (zöld gomb) </p> <p>(...ha eltévesztette: Javítás: sárga gomb Törlés: piros gomb)</p>	<p>Terminál alapállapotban </p> <p>(zöld gomb) </p> <p>Ha nem jogosult: (zöld gomb) </p> <p>Adminisztrátori azonosító beírás 0000 (zöld gomb) </p> <p>Adminisztrátori jelszó beírás 0000 (zöld gomb) </p>	<p>Chipeskártya behelyezését követően a terminál kijelzőjén megjelenhet az Alkalmazás választás</p> <p>A kártyabirtokosnak kell a Pin-pad-en a felkínált lehetőségek közül kiválasztani a megfelelőt.</p> <p>TERMINÁL ALAPÁLLAPOTBA HOZATALA. </p> <p>(piros gomb)</p> <p>TRANZAKCIÓ MENÜ</p> <p>F1 </p>
<p>Hibabejelentés: K&H Bank Engedélyezési központ Tel.:</p> <p>(06 1/20/30/70) 335 3355 / 6-os gomb</p>	<p>Vásárló a kártyáját az olvasó fölé helyezi! Limit felett a Pin kód megadása kötelező!</p>	<p>A terminál kommunikál, bizonylatot nyomtat 2x.</p> <p>FIGYELEM! Ez lehet elutasító bizonylat is!</p>	<p>A terminál kommunikál, majd nyomtat.</p> <p>Csak az utolsó sikeres tranzakció törlése lehetséges!</p>	<p>Eladás Előengedély Befejezés Borralavó könyv. Könyvelés Áruvisszavét Sztornó</p>

Éjszakára kérjük a terminált **NEM áramtalanítva**, alapállapotban hagyni (dátum, idő látszik)!

A Contactless típusú terminálokba csak 40 mm átmérőjű hő papír való.

Kezelési útmutató K&H Contactless- POS terminálhoz

<p>ÁRUVISSZAVÉT</p> <p>Áruvisszavét </p> <p>kártya lehúzása vagy chipkártya behelyezése</p> <p>Érintés nélküli kártya esetén 6-os gomb majd F gomb</p> <p>- összeg megadása</p> <p>(zöld gomb) </p> <p>(Vásárló a kártyáját az olvasó fölé helyezi!) A terminál bizonylatot nyomtat.</p>	<p>SZERVIZ MENÜ</p> <p>(f4) gomb </p> <p>1-Kommunikáció 2-Kulcs letöltés 3-Param. letöltés 4-Param. állítás 5-Konfiguráció 9-MK Betöltés</p> <p>a kiválasztott funkciót a zöld gomb lenyomásával lehet elindítani a </p> <p>Jelszót kér: terminálba bejelentkezett jelszó: (pl.:1111, 0000)</p>	<p>ELADÁS SZÉP kártya KHB, OTP:</p> <p>Kártya lehúzása... (paraméter beállítástól függően eladás tranzakció kezdeményezéséhez 1-es gomb lenyomása szükséges lehet)</p> <p>Összeg megadása (zöld gomb) </p> <p>Összeg jóváhagyása (zöld gomb) </p> <p>(Ezt a műveletet a vásárló végzi a pin pad-en, pin-pad nélküli készülék esetén a terminálon!)</p> <p>Terminálon ZSEB választás</p> <p>"1: Szallas" "2: Vengeglatas " "3: Szabadido"</p> <p>(zöld gomb) </p> <p>... kommunikáció</p> <p>MKB SZÉP kártya esetén a ZSEB választás egyedi Pin-kód megadásával történik!</p>	<p>ELADÁS Cafeteria</p> <p>Kártya lehúzása... (paraméter beállítástól függően eladás tranzakció kezdeményezéséhez 1-es gomb lenyomása szükséges lehet)</p> <p>Összeg megadása (zöld gomb) </p> <p>Összeg jóváhagyása (zöld gomb) </p> <p>(Ezt a műveletet a vásárló végzi a pin pad-en, pi-pad nélküli készülék esetén a terminálon!)</p> <p>Terminálon ZSEB választás</p> <p>"1:Egeszsegpenzta" "2:Étel utalvány " "3:Meleg etk.utv." "4:Iskolakezd.utv" "5:Kultura utalv." "6:Ajandek utalv." "7:Internet utalv"</p> <p>(zöld gomb) </p> <p>A lista az engedélyezett ZSEB-ek függvényében változhat.</p>	<p>NAPZÁRÁS</p> <p>Terminál alapállapotban</p> <p>(f3) gomb </p> <p>(zöld gomb) </p> <p>A terminál kommunikál, majd nyomtat...</p>
<p>ÚJRANYOMTATÁS</p> <p>Terminál alapállapotban</p> <p></p> <p>kártya lehúzása vagy chipkártya behelyezése vagy érintés nélküli kártya beolvasása</p> <p>A kívánt tranzakció kiválasztása </p>	<p>Off Line mód:</p> <p>a kijelző bal oldalán ez látható [*]</p> <p>Ebben az esetben egy kommunikációt kell elindítani (szerviz menüben leírtak szerint)</p> <p>Sikeres kommunikáció után a terminál online módba kerül és a kijelző bal oldalán ez látható: [1]</p>	<p>Terminálon ZSEB választás</p> <p>"1: Szallas" "2: Vengeglatas " "3: Szabadido"</p> <p>(zöld gomb) </p> <p>... kommunikáció</p>	<p>Terminálon ZSEB választás</p> <p>"1:Egeszsegpenzta" "2:Étel utalvány " "3:Meleg etk.utv." "4:Iskolakezd.utv" "5:Kultura utalv." "6:Ajandek utalv." "7:Internet utalv"</p> <p>(zöld gomb) </p> <p>A lista az engedélyezett ZSEB-ek függvényében változhat.</p>	<p>TRANZAKCIÓ LISTA</p> <p>(f3) gomb </p> <p>TRANZAKC. MENÜ </p> <p>(zöld gomb) </p>