





















**Kérjük, tartsa a POS-terminál mellett!
Nurit chipterminálok**

<p><u>BEJELENTKEZÉS</u></p> <p>Func/Menü (F2) </p> <p>Belépés (zöld gomb)  </p> <p>Eladó azonosító beírás 1111 (zöld gomb) </p> <p>Eladó jelszó beírás 1111 (zöld gomb) </p>	<p><u>ELADÁS</u></p> <p>Kártya lehúzása... vagy Chipkártya behelyezése</p> <p>(paraméter beállítástól függően eladás tranzakció kezdeményezéséhez 1-es gomb lenyomása szükséges lehet)</p> <p>Összeg megadása (zöld gomb) </p> <p><u>Ha PIN kód akkor...</u></p> <p>A terminál kommunikál, bizonylatot nyomtat 2x.</p>	<p><u>PIN KÓD</u></p> <p>(Ezt a művelet a vásárló végzi a pin pad-en, mobil készülék esetén a terminálon!)</p> <p>Összeg jóváhagyása (zöld gomb) </p> <p>Pin Kód megadása (zöld gomb) </p> <p>(...ha eltévesztette: Javítás:  gomb Törlés:  gomb)</p> <p><u>Vissza az eladáshoz...</u></p>	<p><u>SZTORNÓ</u></p> <p>Terminál alapállapotban  (zöld gomb) </p> <p>Ha nem jogosult: (zöld gomb) </p> <p>Adminisztrátori azonosító beírás 0000 (zöld gomb) </p> <p>Adminisztrátori jelszó beírás 0000 (zöld gomb) </p> <p><i>A terminál kommunikál, majd nyomtat.</i></p> <p>Csak az utolsó sikeres tranzakció törlése lehetséges!</p>	<p>Ugyanazon kártya egymást követő többszöri lehúzása esetén a terminál biztonsági kérdést tesz fel:</p> <p>MEGOSZTOTT TÉTEL [KILÉP] TOVÁBB</p> <p>Nyilak segítségével kell kiválasztani a megfelelőt majd (zöld gomb) </p> <hr/> <p>Chipeskártya behelyezését követően a terminál kijelzőjén megjelenhet az</p> <p>Alkalmazás választás</p> <p>A kártyabirtokosnak kell a Pin-pad-en a felkínált lehetőségek közül kiválasztani a megfelelőt.</p> <hr/> <p>TERMINÁL ALAPÁLLAPOTBA HOZATALA. (piros gomb) </p>
<p><u>KILÉPÉS</u></p> <p>Func/Menü (F2)   (zöld gomb) </p>	<p><u>FIGYELEM!</u> Ez lehet elutasító bizonylat is!</p> <p>Hibabejelentés: Engedélyező központ:</p> <p>(06 1/20/30/70) 335 3355 / 6-os gomb</p>			

Éjszakára kérjük a terminált NEM áramtalanítva, alapállapotban hagyni (dátum, idő látszik)!

ELŐENGEDÉLY KÉRÉS

2

Kártya lehúzása...
vagy
Chipkártya behelyezése

Összeg bevitele **Enter**

(Kártyaszám utolsó négy
számjegyének megadása
+zöld)

Összeg jóváhagyása a
PIN PAD-en

- A terminál hívja a bankot
és engedélyt kér

- Bizonylat nyomtatása

ÁRUVISSZAVÉT

6

Kártya lehúzása...
vagy
Chipkártya behelyezése
vagy kártyaszám
begépelése

Összeg bevitele **Enter**

Bizonylat nyomtatása

ELADÁS ENG. UTÁN

3

Kártya lehúzása...
vagy
Chipkártya behelyezése
vagy kártyaszám
begépelése

Engedélyszám **Enter**

Engedélyszám
ismételt bevitele **Enter**

Eredeti összeg
bevitele **Enter**

Vég összeg
bevitele **Enter**

(Borravaló bevitele) **Enter**

Bizonylat nyomtatása

SZERVIZ MENÜ

Func/Menü (F4) **4**

2.Komm. Teszt

3.Kulcs letöltés

4.Param. letöltés

5.PinMK letöltés

6.Param. állítás

BORRAVALÓ MEGAD.

4

Tranzakció szám
megadása **Enter**

Eredeti összeg
bevitele **Enter**

Borravaló
bevitele **Enter**

Terminál kéri a kártyát
Összeg jóváhagyása a
PIN PAD-en

- A terminál hívja a
bankot és engedélyt kér

- Bizonylat nyomtatása

ÚJRANYOMTATÁS

Terminál alapállapotban

9

Utolsó pénzügyi
tranzakció bizonylatának
újra nyomtatása

ELADÁS SZÉP Pihenő kártya

KHB, OTP:

Kártya lehúzása...
(paraméter beállítástól függően
eladás tranzakció
kezdeményezéséhez 1-es gomb
lenyomása szükséges lehet)

Összeg megadása
(zöld gomb) **Enter**

Összeg jóváhagyása
(zöld gomb) **ENT**

Az MKB SZÉP Pihenő
kártya lehúzása esetén a
ZSEB kiválasztás egyedi
Pin-kód megadásával
lehetséges!

(Ezt a művelet a vásárló végzi
a pin pad-en, mobil készülék
esetén a terminálon!)

Terminálon ZSEB választás

"1: Szallas"

"2: Vengeglatas"

"3: Szabadido"

(zöld gomb) **Enter**
... kommunikáció

NAPZÁRÁS

Terminál alapállapotban

Func/Menü (F3) **3**

3

Napzárás
(zöld gomb) **Enter**

A terminál kommunikál,
majd nyomtat...

TRANZAKCIÓ LISTA

Func/Menü (F3) **3**

Teljes tran. lista
Nyomtatás **Enter**

(A bejelentkezett kezelő
tranzakcióinak
nyomtatása
esetén) **2**
Enter