



K&H honlap



2026.07.10

Jó reggelt Treasury!

Gazdaság, tőzsde

Az amerikai részvénypiacok pozitív hangulatban zárták a csütörtöki kereskedést: a Dow Jones 0,27%-kal, az S&P 500 0,81%-kal, míg a Nasdaq 1,30%-kal emelkedett, elsősorban a technológiai és félvezetőipari részvények erős teljesítményének köszönhetően. Nyugat-Európában szintén javult a hangulat: a DAX 0,70%-kal, a CAC 40 0,60%-kal emelkedett, miközben a FTSE 100 0,40%-kal csökkent. A régiós piacok vegyesen teljesítettek, a befektetők továbbra is a geopolitikai fejleményeket és a kamatkilátásokat figyelték. A BUX 0,4% körüli emelkedéssel zárta a napot, amelyet elsősorban az OTP és a Richter erősödése támogatott, míg a MOL és a Magyar Telekom árfolyama csak kisebb elmozdulást mutatott. Ázsiában péntek reggel kedvező volt a hangulat: a Nikkei 0,63%-kal, a CSI300 0,95%-kal, a Hang Seng pedig 0,48%-kal emelkedett. A befektetők figyelmébe továbbra is az inflációs kilátásokra, a jegybankok várható lépéseire és a geopolitikai fejleményekre összpontosul.

EURUSD

Az EURUSD a csütörtöki kereskedési napon 1.1440 környékére erősödött vissza. Az újabb geopolitikai eszkláció nem erősítette tovább a dollárt mivel a Hormuzi szoroson átáramló hajók mennyisége nem zuhan vissza, illetve a piac nem árazza a konfliktus újabb fokozódását. Ma fontosabb makro adatot nem várunk ezért továbbra is a geopolitikai hírek fogják mozgatni az EURUSD piacát. Jelenleg 1.1438 környékén mozog az árfolyam.

EURHUF, USDHUF

A forint kihasználva a dollár gyengülését kezd magára találni a szerdai iráni eszklációt követő gyengülés után. Az euróval szemben egészen a 356-os szint alá a dollárral szemben pedig a 311-es szint környékére sikerült visszaerősödni a forintnak. Pénteken továbbra is a geopolitikai fejlemények fognak irányt mutatni viszont az euró bevezetéssel kapcsolatos tervek biztonságot tudnak adni a magyar fizetőeszköznek.

Nyersanyag

Az olajárak csütörtök délután esni kezdtek, annak ellenére, hogy az Egyesült Államok fokozta az iráni katonai célpontok elleni támadásait és piacot némileg megnyugtatta a Trump-kormány azon döntése, hogy nem veszi célba az iráni energainfrastruktúrát. A Brent típusú kőolaj határidős jegyzése hordónként jelenleg 75,65 dollár. Az amerikai WTI nyersolaj határidős ára pedig hordónként 71,45 dollár.

Makro naptár

Ma nem várunk fontosabb adatot.

Deviza Spot Árfolyamok			
9:56	Bid	Ask	Változás*
EURHUF	355,75	358,04	0,04%
USDHUF	311,03	313,06	0,14%
CHFHUF	386,21	388,74	-0,10%
GBPHUF	417,4459	420,3312	-0,01%
JPYHUF	192,3530	193,6032	-0,30%
TRYHUF	6,6101	6,6599	0,15%
PLNHUF	81,87	82,43	0,35%
CZKHUF	14,6662	14,7634	0,06%
RONHUF	67,9525	68,4527	-0,02%
EURUSD	1,1403	1,1471	-0,07%
EURCHF	0,9183	0,9239	0,14%
EURGBP	0,8495	0,8547	0,04%
EURJPY	184,3752	185,4948	0,34%
EURTRY	53,6138	53,9437	-0,13%
EURPLN	4,3315	4,3584	-0,31%
EURCZK	24,1782	24,3298	-0,01%
EURRON	5,2153	5,2509	0,04%

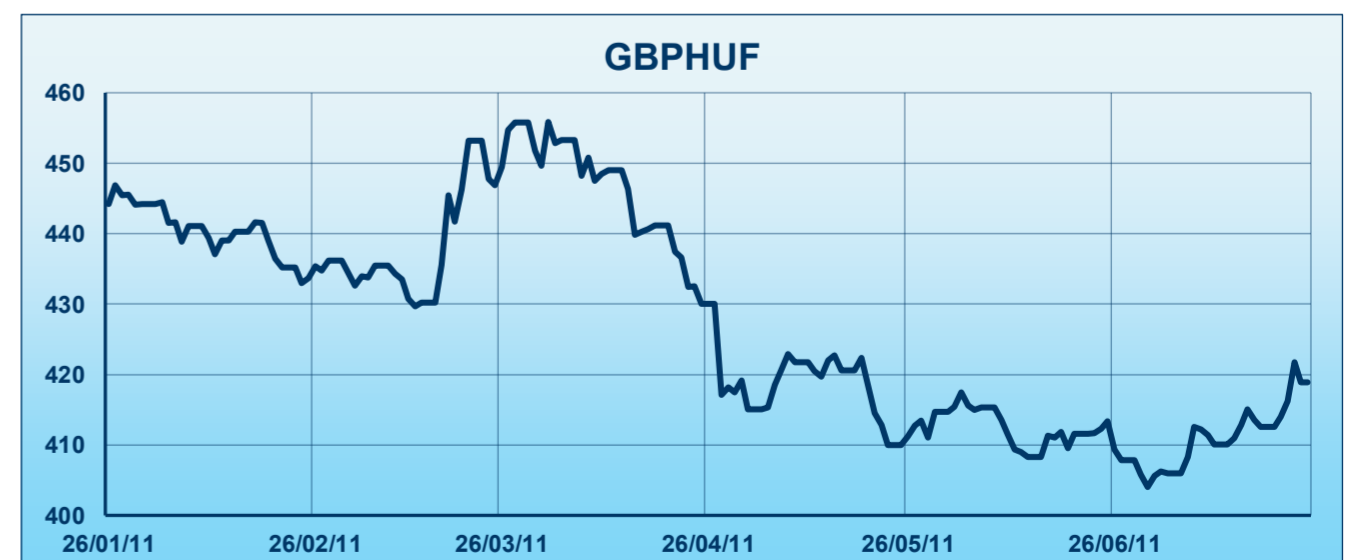
*A jelenlegi középárfolyamot az előző napi záróárfolyamhoz viszonyítva

Deviza Forward Árfolyamok				
9:56	EUR/HUF		USD/HUF	
	Bid	Ask	Bid	Ask
1 hét	19	29	10	15
1 hónap	78	117	37	55
2 hónap	151	226	69	103
3 hónap	211	317	92	138
6 hónap	369	554	134	201
9 hónap	512	768	163	245
1 év	649	974	188	282

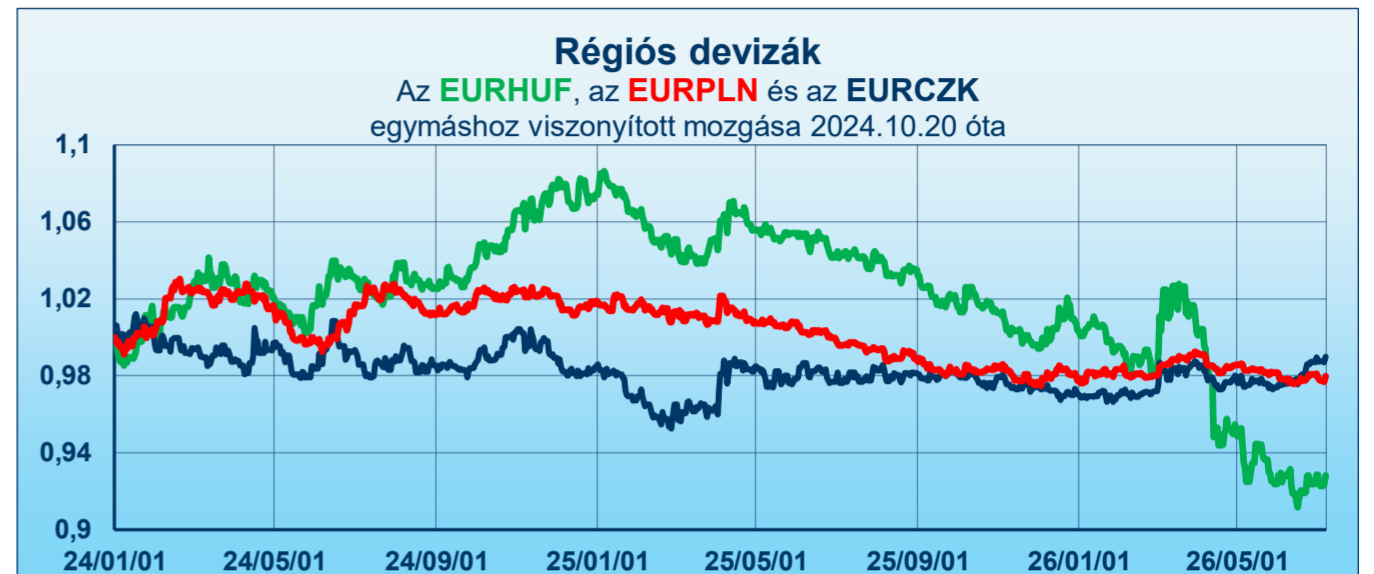
Bloomberg Előrejelzés			
	EURHUF	USDHUF	EURUSD
Q2 26	360,00	307,00	1,1700
Q3 26	355,00	307,50	1,1600
Q4 26	353,50	303,50	1,1700
Q1 27	352,00	301,00	1,1800

K&H Bank forecast			
	EURHUF	USDHUF	EURUSD
2026.07.31	355,00	313,24	1,1333
2026.08.31	356,00	315,98	1,1267
2026.09.30	357,00	318,75	1,1200
2026.10.31	358,67	319,29	1,1233
2026.12.31	362,00	320,35	1,1300

Főbb Nemzetközi Tőzszeindexek		
Index	Utolsó Záróérték	Változás (%)*
S&P 500	7 543,64	0,81
Nasdaq	29 727,10	1,62
Dow Jones	52 487,41	0,27
DAX	25 118,27	0,30
CAC 40	8 326,62	0,29
FTSE 100	10 472,45	0,06
PX	2 608,12	0,12
WIG20	3 686,03	0,82
BUX	142 613,40	-0,24
Nikkei 225	10 472,45	0,06
Hang Seng	24 030,18	0,59
CSI 300	4 876,31	-1,96



Ez az elemzés nem tekinthető teljes körű tájékoztatásnak és a pénzügyi piaci eseményekre vonatkozó rövid távú előrejelzésen alapul. A K&H Bank Zrt. nem garantálja, hogy az előrejelzésben megfogalmazottak bekövetkeznek, és nem tartozik felelősséggel a jelen dokumentum alapján meghozott döntésekből eredő közvetett, vagy közvetlen károkért. Az elemzés nem tekinthető személyre szabott pénzügyi, illetve befektetési tanácsadásnak és semmilyen körülmények között nem jelent pénzügyi termékre vonatkozó ajánlást. Az itt szereplő információk forrását a K&H Bank Zrt. megbízhatónak tartja, ugyanakkor a K&H Bank Zrt. nem vállal felelősséget az információk megfelelőségéért, azok kiegészítésre szoríthatnak, illetve nem teljes körű tájékoztatást jelentenek. Az elemzésben szereplő vélemények a K&H Bank Zrt.-nek az itt rendelkezésre álló adatok alapján történő értékelését jelentik, amely értékelések erre vonatkozó értesítés nélkül is megváltozhatnak. Amennyiben a hírrel kapcsolatban kérdése van, keressen minket a treasurysales@kh.hu emailcímen.



Bankközi kamatlábak (%)					
	1 nap	1 hónap	3 hónap	6 hónap	1 év
USD LIBOR	5,0616	4,9602	4,8537	4,6821	6,0414
CHF LIBOR	-0,7786	-0,7754	-0,7530	-0,7028	-0,5532
BUBOR	6,0000	5,9400	5,6500	5,5900	5,5000
EURIBOR	2,2590	2,2590	2,3780	2,6050	2,8130
EUR LIBOR	-0,6496	-0,6194	-0,5806	-0,5560	-0,4857

Alapkamatok				
	Jelenlegi (%)	Előző döntés	Következő döntés	Várakozás (%)
MNB	6,00	2026.06.23	2026.07.21	n.a.
EKB	2,40	2026.06.11	2026.07.23	n.a.
SNB	0,00	2026.07.10	2026.09.24	n.a.
FED	3,75	2026.07.09	2026.07.29	3,75

SWAP piaci kamatlábak, %										
	1 év	2 év	3 év	4 év	5 év	6 év	7 év	8 év	9 év	10 év
HUF IRS	5,3708	5,1300	4,9900	4,9000	4,8400	4,8050	4,7875	4,7850	4,7825	4,7800
EUR IRS	2,7770	2,8290	2,8456	2,8700	2,8996	2,9340	2,9720	3,0129	3,0530	3,0924

Államkötvények		
Futamidő	Referencia (%)	Változás (%)*
6 hónap	5,29	0,19
3 év	5,19	0,78
10 év	5,20	0,78
15 év	5,26	0,96

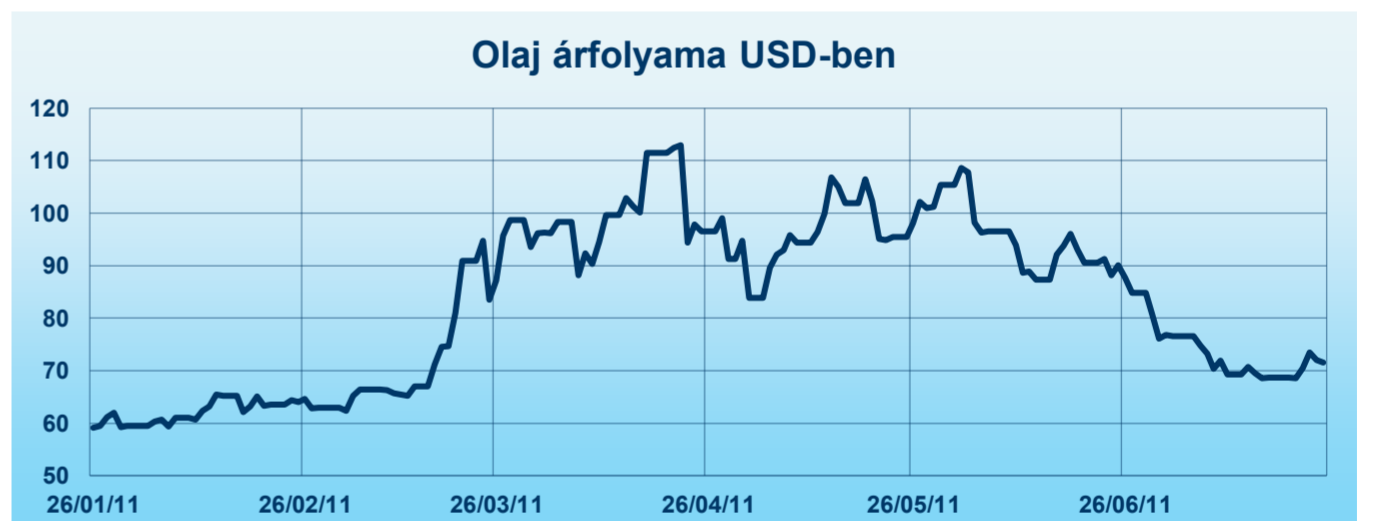
Magyar öt éves CDS felár		
Aktuális	1 éves min	1 éves max
57,06022	55,30779	132,3688

Nyersanyagok			
	Olaj* (USD/hordó)	Arany (USD/uncia)	Réz (USD/tonna)
árfolyam	71,4	4 108,23	13 489,50
52 hetes max	100,1	5 595,47	14 527,50
52 hetes min	55,4	3 268,18	9 571,50

* Az előző napi nyitó ár záró hozamszintek között

* WTI legközelebbi határidő

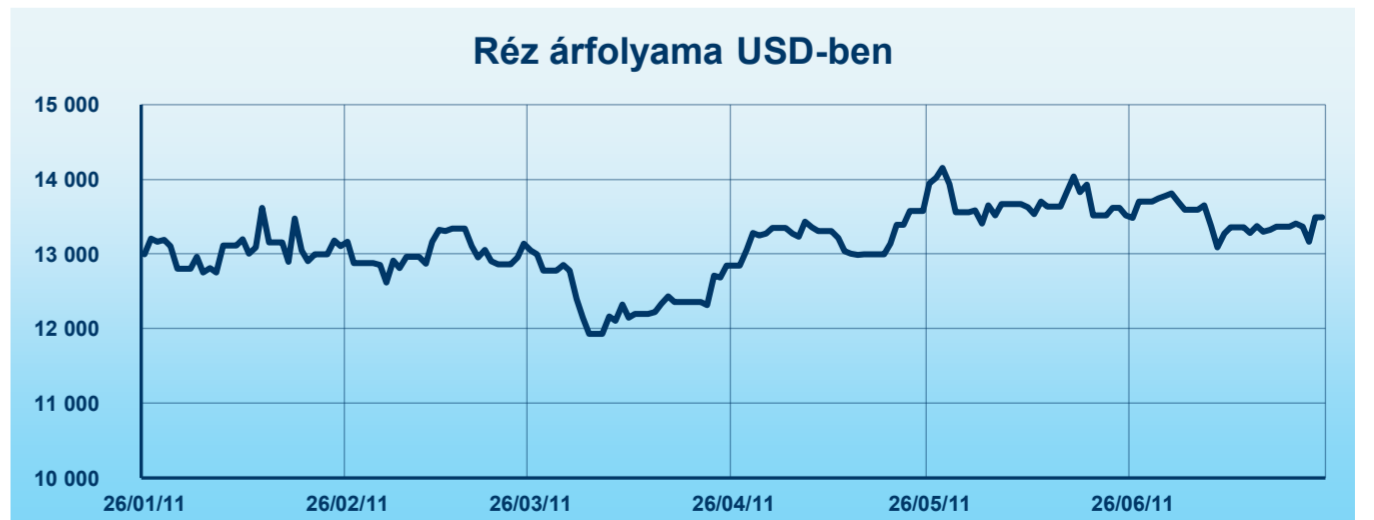
Magyar Makro Adatok				
	utolsó publikálás	év/év	következő publikálás	várakozás
GDP (%)	2025.12.31	0,48	n.a.	n.a.
Infláció (%)	2026.06.30	1,70	2026.08.07	n.a.
Termelői árindex (%)	2026.05.31	-0,70	2026.07.31	n.a.
Ipari termelés (%)	2026.05.31	5,40	2026.08.06	n.a.
Munkanélküliségi ráta (%)	2026.05.31	4,30	2026.07.24	n.a.
Külkereskedelmi mérleg (mio EUR)	2026.05.31	798,60	2026.07.30	n.a.
Folyófizetési mérleg (% GDP)	2026.03.31	1,24	n.a.	n.a.
Kiskereskedelmi forgalom (%)	2026.05.31	4,80	2026.08.06	n.a.



USA Makro Adatok				
	utolsó publikálás	év/év	következő publikálás	várakozás
GDP (%)	2026.03.31	2,70	2026.07.30	n.a.
Infláció (%)	2026.05.31	4,20	2026.07.14	3,80
Termelői árindex (%)	2026.05.31	9,10	2026.07.15	n.a.
Ipari termelés (%)	2026.05.31	1,67	2026.07.17	n.a.
Munkanélküliségi ráta (%)	2026.06.30	4,20	2026.08.07	n.a.
Külkereskedelmi mérleg (mrd USD)	2026.05.31	-77,59	2026.08.04	n.a.
Folyófizetési mérleg (% GDP)	2026.03.31	-3,03	n.a.	n.a.
Kiskereskedelmi forgalom (%)	2026.05.31	6,90	2026.07.16	n.a.



Eurózána Makro Adatok				
	utolsó publikálás	év/év	következő publikálás	várakozás
GDP (%)	2026.03.31	0,30	2026.07.30	n.a.
Infláció (%)	2026.06.30	2,80	2026.07.17	n.a.
Termelői árindex (%)	2026.05.31	5,90	2026.08.05	n.a.
Ipari termelés (%)	2026.04.30	0,10	2026.07.15	0,3000
Munkanélküliségi ráta (%)	2026.05.31	6,20	2026.07.30	n.a.
Külkereskedelmi mérleg (mio EUR)	2026.04.30	- 1 000,00	2026.07.16	n.a.
Folyófizetési mérleg (% GDP)	2026.04.30	15,70	2026.07.17	n.a.
Kiskereskedelmi forgalom (%)	2026.05.31	1,60	2026.08.06	n.a.



Ez az elemzés nem tekinthető teljes körű tájékoztatásnak és a pénzügyi piaci eseményekre vonatkozó rövid távú előrejelzésen alapul. A K&H Bank Zrt. nem garantálja, hogy az előrejelzésben megfogalmazottak bekövetkeznek, és nem tartozik felelősséggel a jelen dokumentum alapján meghozott döntésekből eredő károkért, vagy közvetlen károkért. Az elemzés nem tekinthető személyre szabott pénzügyi, illetve befektetési tanácsadásnak és semmilyen körülmények között nem jelent pénzügyi termékre vonatkozó ajánlást. Az itt szereplő információk forrását a K&H Bank Zrt. megbízhatónak tartja, ugyanakkor a K&H Bank Zrt. nem vállal felelősséget az információk megfelelőségéért, azok kiegészítésre szorulhatnak, illetve nem teljes körű tájékoztatást jelentenek. Az elemzésben szereplő vélemények a K&H Bank Zrt.-nek az itt rendelkezésre álló adatok alapján történő értékelését jelentik, amely értékelések erre vonatkozó értesítés nélkül is megváltozhatnak. Amennyiben a hírrel kapcsolatban kérdése van, keressen minket a treasurysales@kh.hu emailcíme.